



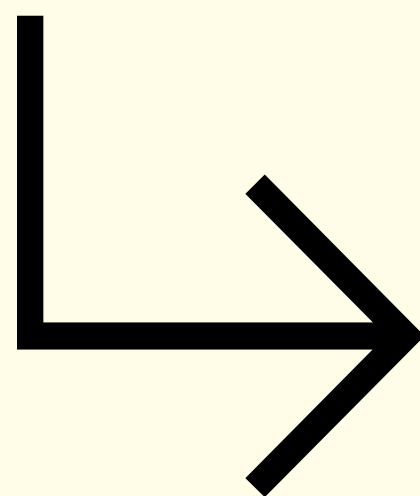
# CONSTRUÇÃO DE ESTRATÉGIAS PEDAGÓGICAS

PARA METODOLOGIAS ATIVAS



# PRIMEIRO PASSO...

A construção deve começar com a análise do perfil da turma, ou seja, quem são os alunos e as alunas da EaD. Para isso você pode utilizar de diferentes técnicas



## OBSERVAÇÃO DAS INTERAÇÕES SOCIAIS

O que incluindo postagens nas ferramentas do ambiente virtual de aprendizagem.

## APLICAÇÃO DE QUESTIONÁRIO

Pode-se aplicar teste de personalidade, como o Personalitatem, para identificar o perfil dos estudantes.

## APLICAÇÃO DE PERGUNTAS

Para verificar quem é mais colaborativo, cooperativo.

## COMO FAZER?

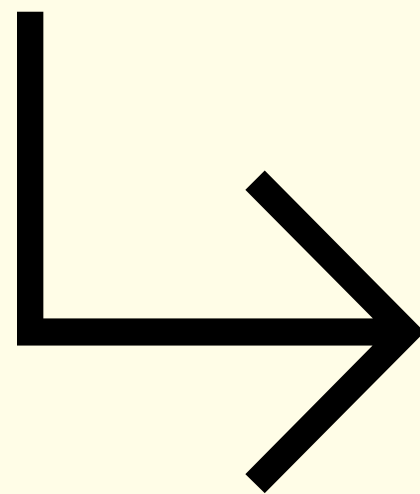
Escreva como pretende coletar informações do perfil do estudante, incluindo os possíveis questionários e perguntas que irá analisar...



nuted

## SEGUNDO PASSO...

Para dar continuidade na construção da Estratégia Pedagógica você deve escolher o objetivo que deseja atingir com a aplicação.



### O OBJETIVO...

Para isso é importante delinear o objetivo geral e específicos do curso ou aula.

### VERBOS PARA INICIAR...

Não se esqueça de iniciar a escrita com verbos no infinitivo.

### EXEMPLOS DE VERBO...

Você pode encontrar mais informações de exemplos de objetivos aqui:

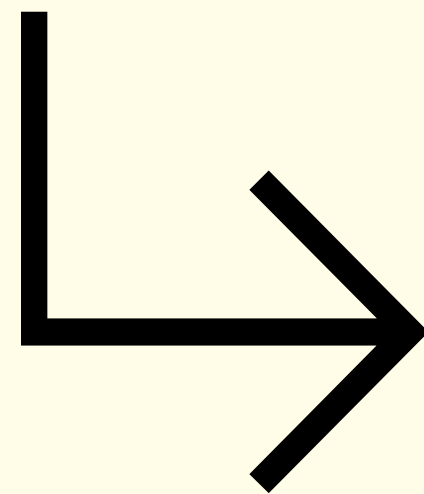
<http://www.uel.br/graduacao/odontologia/portal/pages/arquivos/NDE/VERBOS.pdf>

### COMO FAZER?

Escreva os objetivos pretendidos do curso ou aula

## TERCEIRO PASSO...

O terceiro passo é o mais complexo, pois envolve a escolha de uma Metodologia Ativa.



## POR ONDE COMEÇAR?

Você pode utilizar os materiais do objeto de aprendizagem sobre Metodologias Ativas ou livros que tratam sobre o assunto.

## QUESTIONAMENTOS...

- 1) Quanto tempo será preciso para aplicar a metodologia ativa?
- 2) Quais as etapas da metodologia ativa?
- 3) Quais ferramentas digitais posso utilizar para a metodologia ativa na EaD?

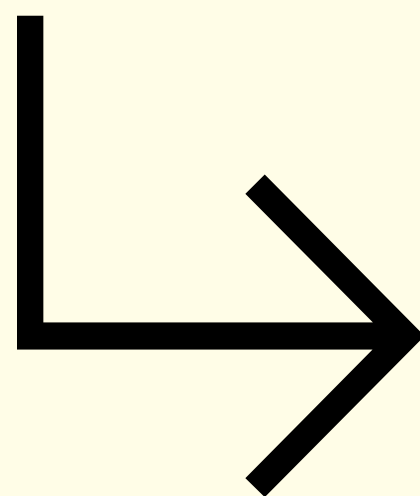
## COMO FAZER?

Escreva a metodologia ativa escolhida, suas etapas e também o tempo e ferramentas que serão utilizadas.

## QUARTO PASSO...

O quarto passo é o momento de estruturar as estratégias pedagógicas para a metodologia ativa

**LEMBRETE: NÃO HÁ UM MÍNIMO OU MÁXIMO DE ESTRATÉGIAS PEDAGÓGICAS POR METODOLOGIA, ESSA DECISÃO CABE A VOCÊ!**



## AS AÇÕES...

Escreva, em forma de pequeno texto, todas as ações que pretende realizar para que a metodologia ativa seja aplicada em sala de aula.

## O QUE ESCREVER NAS AÇÕES?

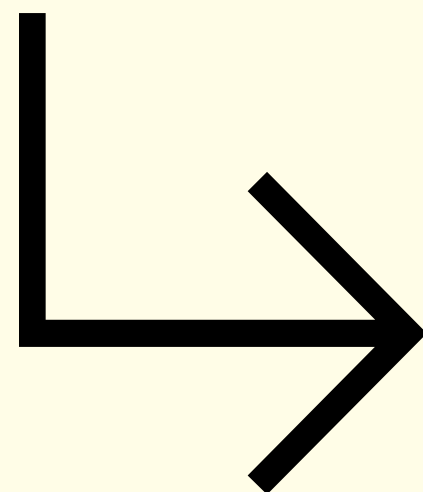
- 1) Utilize ferramentas digitais, tanto o Ambiente Virtual de Aprendizagem como outros recursos, que podem auxiliar no processo (fórum, chat, mapa mental etc.).
- 2) Viabilize passos que permitam os estudantes de realizar as etapas da metodologia ativa (inserir figura tal, discutir em grupo, compartilhar material etc.).

## COMO FAZER?

Escreva as ações das Estratégias Pedagógicas para a metodologia ativa escolhida!

## QUINTO PASSO...

O último passo é a de sobre a autoavaliação...



### O QUE FAZER?

Você deve verificar se a metodologia ativa e, principalmente, as estratégias pedagógicas estão sendo adequadas ao perfil dos estudantes e objetivos pretendidos.

### LEMBRE-SE!

Uma estratégia pedagógica não é estática, ela deve ser revista no decorrer do processo de aplicação!

### COMO FAZER?

Escreva quais processos você irá realizar para a autoavaliação das Estratégias Pedagógicas aplicadas...



